

12 maart 2020

---

## *Nieuws uit de school!*

---

**DENKT U ERAAN EEN WIJZIGING IN UW MAILADRES OF ANDERE GEGEVENS AAN ONS DOOR TE GEVEN?  
ZIEK MELDEN VAN LEERLINGEN GRAAG BIJ DE LEERKRACHT (directiemail wordt niet altijd voor schooltijd gelezen)**

### **Nieuws**

Naast het maandelijkse 'Nieuws uit de school' ontvangt u wekelijks 'Nieuws uit de klas' van de groep van uw kind(eren).

Veel leesplezier!

In deze Nieuwsbrief weer veel informatie. In Bijlage 1 een brief van de school over het Coronavirus.

### *Wist u dat?*

- *Het schaatsen in Deventer op de ijsbaan de Scheg een groot succes was?*
- *We dit konden doen dankzij de Oud Papieropbrengsten??*
- *Groep 4, 5, 6 woensdag 4 maart heeft afgedanst?*
- *Alle kinderen geslaagd zijn met een heel mooi cijfer?*
- *De ouders ook meegedanst hebben?*
- *De versiergroep de school in gezellige lentesfeer heeft gebracht?*
- *De namen voor de klassen bekend zijn?*
- *Juf Ellen maandag 9 maart 25 jaar in het onderwijs werkzaam was?*
- *We haar feestelijk hebben toegezongen?*



## **Schoolontwikkeling**

Vorige week heeft u het definitieve inspectierapport ontvangen. Onder het kopje 'schoolontwikkeling' zullen we u elke maand op de hoogte houden van de ontwikkelingen.

Na het inspectiebezoek in oktober hebben we gekeken hoe we een heldere doorgaande lijn in onze dagplanningen konden creëren waarbij ook ruimte is om te evalueren en om een soort van logboek bij te kunnen houden. Hier is over gesproken en een format voor bedacht wat nu gebruikt wordt en wat we binnenkort weer gaan evalueren en, indien nodig, bijstellen. Het belang hiervan is dat het afgestemde onderwijsaanbod duidelijk zichtbaar is en dat ook zichtbaar is wat gewerkt heeft, welke interventies je moet doen en hoe je als leerkracht hier mee verder gaat.

De M-toetsen van Cito zijn onlangs afgenomen en binnenkort gaan wij deze, tijdens een teambijeenkomst over de opbrengsten, analyseren. Het verdiepend analyseren is een verbeterpunt waar wij ons de komende weken op gaan richten.

## **Het belang van lezen**

In deze en komende nieuwsbrieven willen we het belang van lezen onder de loep nemen. In deze nieuwsbrief staat het effect van lezen op de ontwikkeling van kinderen centraal.

Een goede leesvaardigheid is superbelangrijk voor de schoolloopbaan maar ook voor het sociaal-emotionele functioneren, het zelfvertrouwen en het latere maatschappelijk functioneren van kinderen. Al het leren is gebaseerd op de vaardigheid van goed kunnen lezen. Zoals een directeur van een Toyota garage eens zei: "Bij sollicitaties voor monteurs gaan we tegenwoordig altijd de leesvaardigheid na. Het schiet in dit werk niet op als een monteur niet goed kan lezen."



Uit onderzoek is gebleken dat goede lezers alleen maar beter worden en zwakkere lezers alleen maar zwakker. Kinderen die technisch goed lezen, leren meer woorden, begrijpen teksten daarom beter en zijn dan ook meer gemotiveerd om te lezen en beleven er meer plezier aan. Zwakke lezers lezen minder en langzamer, leren minder woorden en zijn minder gemotiveerd. Er is zelfs geconstateerd dat kinderen met leesproblemen ook vaker gedragsproblemen hebben. Het frustriert een leerling dat hij/zij niet goed kan lezen.

Daarom is het lezen op school een belangrijk onderdeel van de lessen: In de groepen 1 en 2 wordt er veel voorgelezen en over boeken gesproken, het leren van letters komt al aan de orde, we hebben in groep 3 een methode om het lezen aan te leren en in de volgende groepen een methode om het lezen te verbeteren en om het leesplezier te vergroten. De bovenbouwers lezen de kleuters voor, we hebben stillezen in de groepen 4 t/m 8 en hebben we verder afwisselende activiteiten met lezen.

Maaaaarrrrrrrrrr, de school kan het niet alleen. Zolang de kinderen op school zitten moeten ze leeskilometers maken om het lezen op een hoger peil te krijgen en te onderhouden. Dat gebeurt dus op school maar het is erg belangrijk dat het lezen ook thuis gebeurt. Voorlezen is een goede manier, samen een boek lezen, praten over een boek. De leerkracht zal u dat al vast wel gezegd hebben.....



In de volgende nieuwsbrief vertellen we hoe je samen met je kind kan gaan lezen, welke activiteiten je kunt doen op het gebied van lezen.

### ***De namen van de klassen***

Met de naamsverandering van de Uitspanning in “de Deel” hebben we voor de andere ruimtes in school ook namen bedacht. Zo heet de teamkamer nu “het Kippenhok”, het lokaal van groep 1,2,3 “de Werkplaats”, het lokaal van groep 4, 5, 6 “Het Koetshuis” en het lokaal van groep 7, 8 heet “de Ligstal”. Het speellokaal is “de Speelschuur” en het ib- kamertje “het Achterhuis”. De directiekamer heet “het Voorhuis” en het plein “de Speelweide”.

### ***Nieuws uit de OR***

De schoolkrant: de schoolkrant komt voortaan 4 keer per jaar na een vakantie uit in plaats van voor de vakantie.

### ***De Vreedzame School***



*Het nieuwe logo van de Vreedzame School*

Het volgende thema van De Vreedzame School is: “We dragen allemaal een steentje bij” - verantwoordelijkheid nemen.

De leerlingen leren wat mediatie is: het oplossen van conflicten met de hulp van een derde, neutrale partij. De lessen stimuleren de leerlingen een actieve bijdrage te leveren aan de gemeenschap die de klas is.

#### **AGENDA maart-april**

<b>Week 12 (23 – 26 maart)</b>	<b>kijkweek</b>
<b>2 april</b>	<b>theoretisch verkeersexamen groep 7</b>
<b>7 april</b>	<b>buitenlesdag</b>
<b>8 april</b>	<b>oud papier</b>
<b>9 april</b>	<b>paasactiviteiten</b>
<b>9 t/m 13</b>	<b>april vrij Pasen</b>

**De volgende nieuwsbrief verschijnt 16 april 2020**



### **Vakanties 2019-2020**

- ✓ Goede vrijdag + 2e Paasdag 10 april 2020 t/m 13 april 2020
- ✓ Koningsdag 27 april 2020
- ✓ Meivakantie 27 april 2020 t/m 8 mei 2020
- ✓ Hemelvaartsdag 21 + 22 mei 2020
- ✓ 2e Pinksterdag 1 juni 2020
- ✓ Zomervakantie 6 juli 2020 t/m 14 augustus 2020

### **Schema oud papier halen schooljaar 2019/2020**

3 personen hele avond, 18.30 tot 21.30 uur

08 april.	Fam. Eggerdink, Fam. H. Klunder, Fam. Koster
13 mei.	Fam. Baltes, Fam. Ellerman, Fam. Holterman
11 juni.	Fam. Jansen, Fam. Snoek, Fam. Nijman
09 juli.	Fam. E. Klunder, Fam. Schiphorst, Fam. Vd Berg



## Bijlage 1



*Oud Avereest, 12 maart 2020*

**Onderwerp:** Coronavirus

Beste ouder(s) / verzorger(s),

Afgelopen weekend werd bekend dat een leerling van de Willibrordusschool en een leerling van De Nieuwe Veste uit Coevorden besmet zijn met het coronavirus. Beide leerlingen zitten nu in thuisisolatie en komen voorlopig niet naar hun scholen.

### **Betekent dit ook iets voor uw kind?**

In de eerste plaats volgen de Arcadescholen de richtlijnen van het RIVM en de GGD en proberen we ouders van de scholen zo goed mogelijk te informeren.

Of uw kind in contact is geweest met het virus is wellicht moeilijk te achterhalen. Daarbij hoeft het nog niet te betekenen dat het virus ook is overgedragen.

Het coronavirus verspreidt zich voornamelijk via de lucht door hoesten en niezen naar personen die zich op een afstand van maximaal 2 meter bevinden van een ziek persoon.

Mensen die in contact zijn geweest met het coronavirus kunnen tot 14 dagen daarna nog ziek worden (o.a. verkoudheidsklachten, koorts hoger dan 38°C, hoesten en/of benauwdheid). Om op tijd te kunnen ontdekken of uw kind misschien besmet is, is het belangrijk om de gezondheid van uw kind voor een periode van 14 dagen goed in de gaten te houden.

Op dit moment adviseert de GGD om kinderen met verkoudheidsverschijnselen, die mogelijk in contact zijn geweest met een besmet persoon, voorlopig thuis te laten.

Wie geen klachten heeft, kan naar school. Wel adviseren we de algemene hygiënemaatregelen in acht te nemen, zoals te vinden op de website van het RIVM en onderaan deze brief.

### **Wat te doen bij klachten?**

Wanneer uw kind de komende 14 dagen gezondheidsklachten krijgt, is het belangrijk dat uw kind thuisblijft en u dit doorgeeft aan GGD IJsselland 038-4281656, afdeling Infectieziektebestrijding. De GGD zal de klachten met u doornemen en beoordelen of uw kind getest moet worden op het coronavirus.

Wordt uw kind ernstig ziek en is hulp nodig van een arts? Bel dan naar de huisarts. Kondig het altijd aan als u naar de huisarts of het ziekenhuis gaat. Ga niet zelf naar een ziekenhuis, huisarts of huisartsenpost.

### **Wat doet de GGD?**

Naar aanleiding van een besmetting voert de GGD een contactonderzoek uit. Daarbij wordt bekeken wanneer iemand ziek is geworden en met wie er contact is geweest. Op basis van het contactonderzoek wordt een risico-inschatting gemaakt en wordt gekeken of ook andere personen onderzocht moeten worden. Zo'n onderzoek is



alleen zinvol wanneer er sprake is van symptomen (verkoudheidsklachten, koorts boven 38°C, hoesten, kortademigheid).

### **Erover praten met uw kind**

- Het is belangrijk om met uw kind te praten over het coronavirus. Uw kind is gebaat bij een ouder die rust uitstraalt. Vertel dat enkele leerlingen in Coevorden het coronavirus hebben en dat deze leerlingen nu thuisblijven.
- Houd het bij de feiten zoals die door de GGD en het RIVM gedeeld worden.
- Als uw kind vragen stelt waar u geen antwoord op heeft, kunt u dat gewoon zeggen.
- Relatieveer: leg uit dat het virus, net als de griep, in de meeste gevallen vanzelf weer over gaat.
- Leg uit dat mensen van de GGD, die veel verstand hebben van ziekten, zoals griep, ervoor zorgen dat het virus niet snel verder verspreidt.
- Kijk samen met uw kind naar het (Jeugd)journaal. Ga in op vragen en antwoorden van uw kind. Praat er open en rustig over.

### **Meer informatie?**

Actuele informatie over het coronavirus vindt u op de website van de GGD IJsselland (<https://www.ggdijsselland.nl/>) en de website van het RIVM (<https://www.rivm.nl/>) of bekijk de vragen en antwoorden van het RIVM. Voor overige vragen, bel dan het landelijk informatienummer over het coronavirus: 0800-1351 of bel met GGD IJsselland 038-4281428 (bereikbaar op werkdagen van 08:00 tot 17:00 uur).

### **Maatregelen**

De belangrijkste maatregelen die je kan nemen om verspreiding van het coronavirus te voorkomen:

- Was je handen regelmatig
- Hoest en nies in de binnenkant van je elleboog
- Gebruik papieren zakdoekjes
- Geen handen schudden

Deze maatregelen gelden voor alle virussen die griep en verkoudheid kunnen veroorzaken. Het is dus altijd belangrijk om deze op te volgen.

Met vriendelijke groet,  
mede namens het team obs Oud Vereest,

Ilse ter Horst, Gretha Vleems, Ellen Huizinga



## Bijlage 2

### Vossenjacht vrijdag 27 maart 2020

*Vind jij het ook zo spannend om in het (bijna) donker op zoek te gaan naar een “vos”?*

Dan ben je van harte welkom om op vrijdagavond 27 maart mee te doen met de vossenjacht. Er zijn weer verschillende leuke, originele vossen te zoeken rondom de scholen (CNS en PMS) in Balkbrug.

We beginnen om 19.00 uur met zoeken **vanaf de PMS**, maar de kassa is al open vanaf 18.45 uur.

De kosten zijn €1,50 per kind. Het is voor alle kinderen in de basisschool leeftijd.

Misschien vindt je vader of je moeder het ook leuk en spannend om met je mee te lopen? Neem hem/haar gerust mee. Alle hulp is welkom om de vossen te vinden!

We stoppen om 20.30 uur en dan staat er in de PMS drinken en een broodje knakworst voor je klaar...

Voor je papa en mama is er dan nog een kopje koffie of thee.

Jij komt toch ook!

Groetjes van **Just4Kids**: Wilfred, Jennie, Miranda, Elviera, Patricia en Sandra  
de activiteitencommissie van P.G. Oud Vereest – Balkbrug

*Deelname is op eigen risico*



## Bijlage 3



## 24-uurswandelestafette



**Doe mee aan de  
SamenLoop voor Hoop  
KinderLoop!**

12 en 13 juni 2020, 14.00 tot 14.30 uur  
Het Kruserbrinkpark, Hardenberg

Loop ook mee! Schrijf je in op  
[samenloopvoorhoop.nl/hardenberg](https://samenloopvoorhoop.nl/hardenberg)

 /SamenLoop-voor-Hoop-Hardenberg

 @samenloop\_hardenberg



## Bijlage 4

# NEE!

Omdat ik van je hou!

## Voorstelling 'Onder invloed'

Dinsdag 7 april - 19.00 - 21.00 uur

De Baron, Dedemsvaart



[www.hardenberg.nl/ijsland](http://www.hardenberg.nl/ijsland)

Nederlandse jongeren zijn ongeveer dertien jaar als ze starten met hun eerste drankje, terwijl drank verboden is onder de 18 jaar.

Niet roken, niet drinken tot je 18e.  
Het lijkt zo vanzelfsprekend, maar is het dat ook?  
Hoe ga je in gesprek met je puberende zoon of dochter over dit thema?  
Hoe maak je 'samen drinken' minder normaal?  
Kom op **dinsdag 7 april** naar de interessante ouderavond over **communicatie tussen ouders en hun pubers** in de Baron.

## PROGRAMMA

- 19.00 uur: Inloop met koffie/thee
- 19.20 uur: Welkomstwoord over het IJslandsmodel
- 19.30 uur: Voorstelling 'Onder invloed'
- 21.00 uur: Napraten onder het genot van een hapje en frisje

Wil je bij de voorstelling aanwezig zijn?  
Meld je aan via [www.hardenberg.nl/ijsland](http://www.hardenberg.nl/ijsland).  
We zien je graag op 7 april in De Baron!

Gemeente  
**Hardenberg**

PLANET  
**Youth**  
by ICSRA



## Bijlage 5

Beste ouders/verzorgers,

Onze schoolAPP is vernieuwd. De APP heeft een nieuwe 'look' gekregen en is zowel voor de leerkrachten als de ouders een stuk functioneler geworden. Daarnaast zullen de problemen met de push-notificaties zijn opgelost.

Hieronder leggen we uit hoe u de APP kunt installeren. De afbeeldingen kunnen van een andere Arcade-school zijn. De opzet van alle websites binnen Arcade is echter hetzelfde.

We verzoeken u de nieuwe APP te installeren, de oude APP kunt u tot 1 mei blijven gebruiken.. In de meeste gevallen zal dit geen problemen opleveren. Dat laatste kan alleen het geval zijn als u een verouderd toestel heeft, die nieuwe APP's niet ondersteunt.

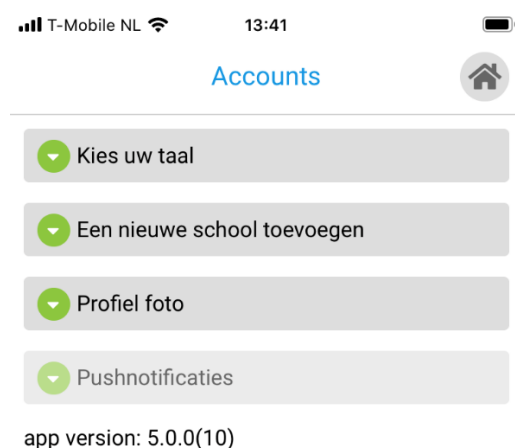
Vanaf nu kunt u via [app.schoolsunited.eu](http://app.schoolsunited.eu) ook naar de webversie van de App. Push-notificaties worden niet ondersteund in deze versie.

Mochten er toch nog vragen zijn, stuur dan een mailtje naar: [aspijkerman@kompaszie.nl](mailto:aspijkerman@kompaszie.nl) of naar [cmeiringh@sg-owsa.nl](mailto:cmeiringh@sg-owsa.nl)

### APP installeren

Ga naar de APP-store of GooglePlaystore en zoek op 'SchoolsUnited'. U vindt dan de nieuwe APP onder de naam 'SchoolsUnited'. De oude APP staat onder 'School APP'.

#### STAP 1: Download en open de APP.




#### STAP 2: Klik op 'Een nieuwe school toevoegen'



▲ Een nieuwe school toevoegen

Schoolurl   
www.

E-mail address

Password  

School toevoegen

- Typ hier het adres van de website van de school: [www.obsoudavereest.nl](http://www.obsoudavereest.nl)
- Het e-mailadres en het wachtwoord is hetzelfde als bij de oude APP.

### *Wachtwoord vergeten of nieuwe gebruiker?*

- Ga naar de **website** van de school.
- Klik op 'Ouders' en vervolgens op 'Ouderportaal'
- Onderstaand scherm verschijnt:

Inloggen op ons ouderportaal

E-mailadres

Wachtwoord

Logjn

[Wachtwoord vergeten?](#)

Eenmalige registratie als ouder

Voornaam

Achternaam (\*)

E-mailadres (\*)

Activatiecode (\*)

(\*) Deze velden zijn verplicht!

Registreren  Instructievideo registratie

### *Wachtwoord kwijt?*

Klik op 'Wachtwoord vergeten?'

### *Nieuwe gebruiker?*

Vul de velden bij 'Eenmalige registratie als ouder' in.

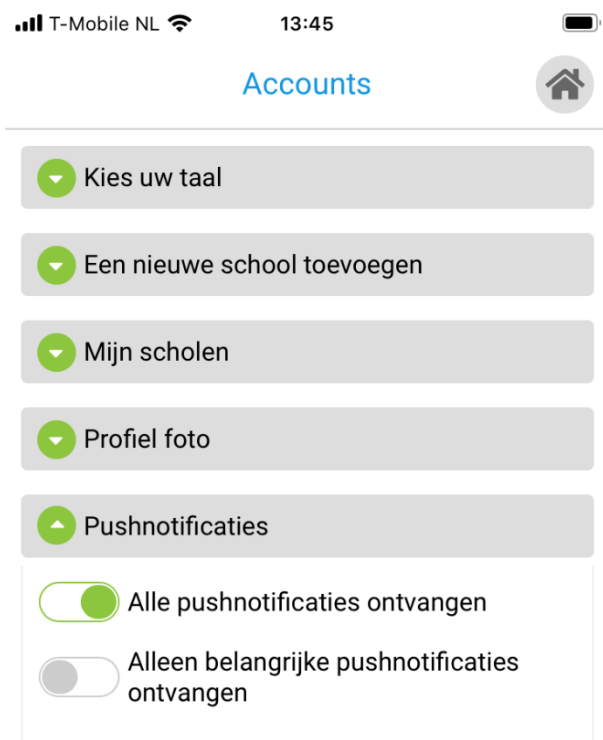
De activatiecode voor onze school is: **obsoudavereest**

## Instellingen wijzigen

Wilt u instellingen wijzigen, ga dan in de APP naar het 'hamburgermenu'. Zie pijl in afbeelding hieronder.



Ga naar onderen en klik op 'accounts'.



## Pushnotificaties

Het is belangrijk dat u de pushnotificaties aanzet, zodat u geen (belangrijke) mededelingen mist.

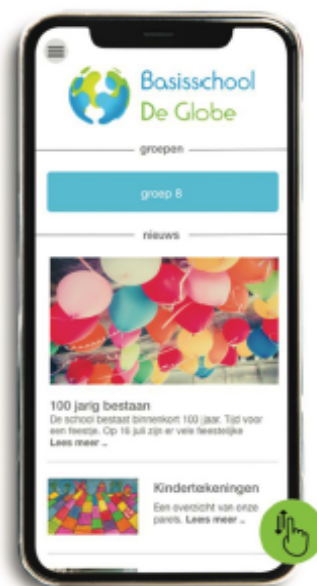
## SchoolsUnited App gaat vanaf 10 februari 2020 de SchoolApp vervangen



**Beste leerkrachten & ouders**, er staat een nieuwe App voor je klaar om te downloaden. De App heet: **SchoolsUnited**. De 'oude' SchoolApp werkt nog tot 1 mei 2020, daarna gaat deze off-line.

Iedere gebruiker moet eenmalig opnieuw inloggen in de App. De oude App blijft tot aan 1 mei nog te gebruiken dus tussen 10

februari en 1 mei zijn beide Apps door elkaar heen te gebruiken. Ouders hoeven zich uiteraard **niet** nogmaals in het ouderportaal te registreren.



**SchoolsUnited** 12+  
de MediaWijze School  
SchoolsUnited  
Gratis

Zoek vanaf 10 februari in de [App](#) en [Play store](#) onder de naam SchoolsUnited en download de App.



**Advies aan ouders:** laat de SchoolApp tot 1 mei nog op je telefoon staan.



**De Push notificaties van de SchoolApp gaan naar de SchoolApp en de push notificaties van de SchoolsUnited App gaan naar de SchoolsUnited App.** Als de school nog een push notificatie via de SchoolApp verstuurd dan ontvang je deze in ieder geval, maar je kunt gewoon naar de SchoolsUnited App gaan om de informatie te bekijken. Ga naar [schoolsunited.eu/instructie](https://schoolsunited.eu/instructie) voor mee informatie.

Weet je je wachtwoord niet meer, ga dan naar het ouderportaal van de school en klik op wachtwoord vergeten.

Dan krijg je een mail met verdere instructies. Heb je vragen, stuur dan een mail naar [support@schoolsunited.eu](mailto:support@schoolsunited.eu)

### Leerkrachten instructies



Ga naar [schoolsunited.eu/appvideo](https://schoolsunited.eu/appvideo) om instructievideo's te bekijken. Ga naar [schoolsunited.eu/boekje](https://schoolsunited.eu/boekje) voor een uitgebreid overzicht van de mogelijkheden.

wil je je **afmelden** voor de nieuwsbrief, ga naar [www.schoolsunited.eu/afmelden](https://www.schoolsunited.eu/afmelden)  
wil je je **aanmelden** voor de nieuwsbrief, ga naar [www.schoolsunited.eu/aanmelden](https://www.schoolsunited.eu/aanmelden)  
[www.schoolsunited.eu](https://www.schoolsunited.eu) [support@schoolsunited.eu](mailto:support@schoolsunited.eu), wijzigingen voorbehouden